

# Handleiding

## Eduarte Ouderportaal

## Inhoud

INLOGGEN .....	3
DASHBOARD .....	4
NAAM VAN UW KIND.....	5
AGENDA .....	6
PRESENTIE .....	7
STAGE.....	8
STUDIE .....	9
RESULTATEN.....	10
PROFIEL.....	12
Vragen?.....	13



## Inloggen

Ouder(s)/verzorger(s) van minderjarige studenten krijgen via het e-mailadres dat bekend is bij de school, een account voor het Ouderportaal van Eduarte. Eduarte is ons Student Informatie Systeem.

Mocht uw e-mailadres nog niet bekend zijn bij de school kan uw kind dit bij Bureau Student Zaken aangeven. Zodra het tweede (of volgende) e-mailadres geregistreerd is, ontvangt u op dat mailadres uw inloggegevens.

Om in te loggen gaat u naar: <https://talnet-ouder.educus.nl>.

Log in met de gebruikersnaam en het wachtwoord dat u per e-mail heeft ontvangen.

ROCvA - ROCvF  
Wijzig school  
Gebruikersnaam  
Wachtwoord  
 Blijf ingelogd op dit systeem  
LOGIN  
Wachtwoord vergeten?

Na de eerste keer inloggen wordt het wachtwoord gewijzigd. Wanneer u uw wachtwoord vergeten of kwijt bent, klikt u op 'Wachtwoord vergeten?'.

Mocht u na het navigeren naar <https://talnet-ouder.educus.nl> eerst gevraagd worden om een school te kiezen, typt u in het veld 'School' de volgende naam: "ROCvA - ROCvF".

Kies je school  
ROCvA - ROCvF  
 Gebruik altijd deze school  
ROCvA - ROCvF

Voor gebruiksgemak kunt u ook het blokje 'Gebruik altijd deze school' aanvinken, zodat de school onthouden wordt.

Vervolgens klikt u op de groene tekst 'ROCvA - ROCvF'.

Hierna komt u op het scherm waar u kan inloggen met uw gebruikersnaam en wachtwoord.

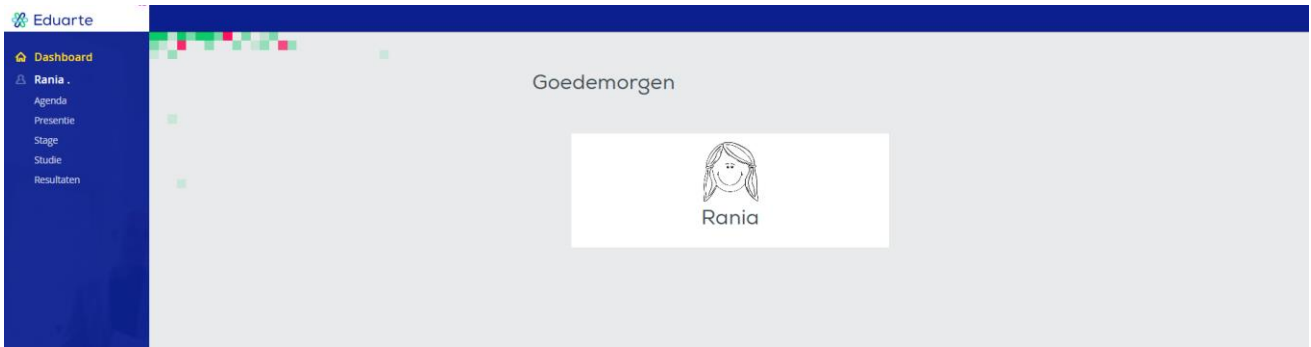


## Dashboard

Nadat u bent ingelogd is het Dashboard zichtbaar.

Links op de pagina staat het menu met daarin de naam van uw kind(eren) en daaronder aparte pagina's met informatie.

Midden op het Dashboard staat de roepnaam en een foto van uw kind.



Op het moment dat uw kind 18 jaar wordt, moet hij/zij toestemming geven dat gegevens worden ingezien door de ouder(s)/verzorger(s).

Een maand voor uw kind 18 wordt krijgt u hier een melding van.



Uw kind kan deze toestemming geven in het Studentenportaal van Eduarte.



## Naam van uw kind

Als u op de naam van uw kind klikt, verschijnen de contact gegevens van uw kind, de naam van de mentor en de opleiding welke uw kind volgt.

The screenshot shows the Eduarte interface for a student named Rania. The left sidebar contains navigation options: Dashboard, Rania (selected), Agenda, Presentie, Stage, Studie, and Resultaten. The main content area displays the student's profile information:

- Studentnummer:** 2159448
- Geboortedatum:** 24 januari 2005
- Telefoon:** +31 612345678
- E-mail adres ROC (voorkeur):** [student@student.roc.v.nl](mailto:student@student.roc.v.nl)
- E-mail adres:** [rania@gmail.com](mailto:rania@gmail.com)
- E-mail adres ROC:** [student@talinet.nl](mailto:student@talinet.nl)
- Adres:** Frajlemaborg 141, 1102 CV AMSTERDAM

Below the profile information, the following details are shown:

- Mentor:** Testrol Maaike
- Opleiding:** Dienstverlening Helpende Zorg & Welzijn

On the right side of the profile, there is a section for the course: **S1010 - Dienstverlening, Zorg & Welzijn Almere (MZW)**. The details for this course are:

- Adres:** Straat van Florida 1, 1334 PA ALMERE
- Examen- en Toetsinstrument:** CEM



## Agenda

Klik in het link menu op Agenda. Op deze pagina wordt het rooster van uw kind getoond. Dit kan op 3 manieren: als lijst, als overzicht van de werkweek en/of als overzicht van de hele week.

The screenshot shows the Eduarte interface with the agenda for Rania. The left sidebar contains navigation options: Dashboard, Rania, Agenda, Presentie, Stage, Studie, and Resultaten. The main content area shows a list view for the dates 31-10-2022 and 01-11-2022. The agenda items are as follows:

Time	Activity	Location	Teacher
10:00 - 11:00	GENERIEK MZWDVO1B	LANKT	M_1C133 MZW (SW)
11:00 - 12:00	PERS. ONTWIKKELING MZWDVO1B	LANKT	M_1C133 MZW (SW)
12:30 - 13:30	WELZIJN THEORIE MZWDVO1B	KILIJ1	M_1C133 MZW (SW)
14:00 - 15:00	PERS. ONTWIKKELING MZWDVO1B	JOVART1, LANKT	M_1C127 MZW - Plusplein
15:00 - 16:00	GENERIEK MZWDVO1B	LANKT	M_1C118 MZW
WOENSDAG 2 NOVEMBER 2022			
8:30 - 10:30	Keuzedelen MZWDVO1C, MZWDVO1B, MZWDVO1A		
11:00 - 13:00	PROJECT MZWDVO1C, MZWDVO1B, MZWDVO1A	KILIJ1, GROOD2, BAKKK1	M_1C134 MZW (SW), M_1C133 MZW (SW)

U kun op een les klikken om meer details te zien.

### Keuzedelen

Tijd

8:30 - 10:30 uur (lesuur 2 t/m 5)

Met

MZWDVO1C - Dienstverlening BOL 21/22, MZWDVO1B - Dienstverlening BOL 21/22, MZWDVO1A - Dienstverlening BOL 21/22

Omschrijving

Keuzedelen MZWDVO1C, MZWDVO1B, MZWDVO1A

SLUITEN

The screenshot shows the Eduarte interface with the agenda for Rania in a weekly overview view for the week of 31-10-2022. The left sidebar is the same as in the previous screenshot. The main content area shows a grid with columns for MA 31 OKT, DI 1 NOV, and WO 2 NOV. The agenda items are as follows:

Time	MA 31 OKT	DI 1 NOV	WO 2 NOV
09:00			Keuzedelen MZWDVO1C, MZWDVO1B, MZWDV...
10:00		GENERIEK MZWDVO1B M_1C133 MZW (SW) LANKT	
11:00		PERS. ONTWIKKELING MZWDVO1B M_1C133 MZW (SW) LANKT	PROJECT MZWDVO1C, MZWDVO1B, MZWDVO1A M_1C134 MZW (SW), M_1C133 MZW (SW) KILIJ1, GROOD2, BAKKK1
12:00			

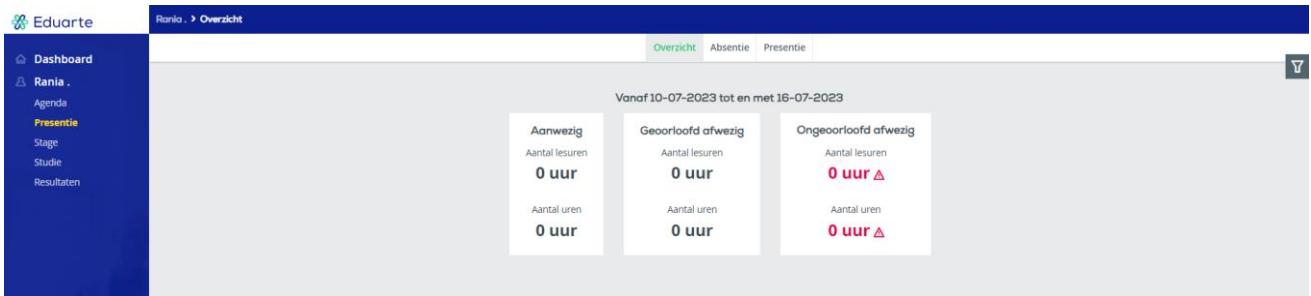


## Presentie

Klik in het menu op Presentie. Hier zit u drie tabbladen: Overzicht, Absentie (afwezigheid) en Presentie (aanwezigheid).

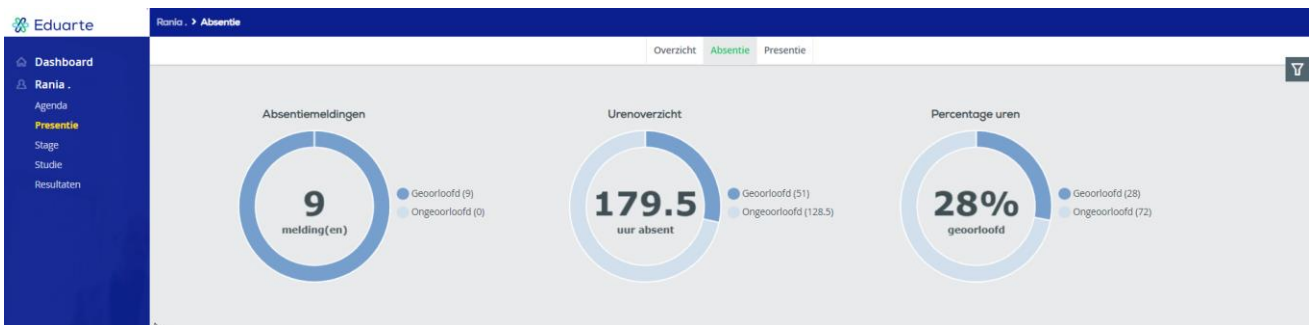
### Overzicht

Hier ziet u de geregistreerde absentiemeldingen per week.



### Absentie

Hier ziet u in cirkeldiagrammen het totaal aan absentie-uren (afwezigheid).



### Presentie

Hier ziet u in cirkeldiagrammen het totaal aantal aan presentie-uren (aanwezigheid).



### Filter

Aan de rechterkant van de pagina staat een filter-icoon. Door hierop te klikken kan er gefilterd worden op vak, periode en/of afspraak. De periode is standaard het huidige schooljaar. Het is niet mogelijk om de absentie/presentie van vorig schooljaar op te vragen.



Filter

Vak  
Vak... ▾

Periode  
Huidig schooljaar ▾

Afspraken  
Alle afspraken ▾

## Stage

Klik in het menu links op Stage. Hier zijn de (in)actieve stages (BPV) van uw kind te zien. Door op de groene naam van de stage te klikken worden de gegevens van de stage getoond.

Eduarte Rania > Stage

- Dashboard
- Rania
- Agenda
- Presentie
- Stage
- Studie
- Resultaten

**KDV en BSO** **ACTIEF**  
Kwalificatie (210 uur)  
Actief vanaf 1-9-2023.  
Onderwijsbegeleider: mevr  
Praktijkbegeleider:

**BSC** **AFGEROND**  
Kwalificatie (304 uur)  
Van 31-1-2022 tot 28-6-2022.  
Onderwijsbegeleider: dhi  
Praktijkbegeleider: mevr.

Rania > Stage > > Info

Info

Contactinformatie bedrijf

Naam

E-mail adres bedrijf

Website URL

BSZ Telefoon  
+3163

Factuur- & postadres

Bezoekadres

Stage-info

301 VAN 304 UUR AFGEROND

Verwacht aantal uren  
304

Goedgekeurd aantal uren  
301

Startdatum  
31 januari 2022

Verwachte einddatum  
28 juni 2022

Werkdagen

Stagebegeleider





## Studie

Klik op Studie in het linker menu. Hier ziet u een overzicht van (in)actieve inschrijvingen voor een opleiding.

Rania . > Studie

Opleiding Documenten

Dienstverlening Helpende Zorg & Welzijn

25498  
**ACTIEF**  
BOL  
Actief vanaf 12-1-2023 op Almere, Straat van Florida 1.  
Niveau 2  
Voltijd

Dienstverlening Helpende Zorg & Welzijn

25498  
BOL  
**BEEÏNDIGD**  
Van 19-10-2022 tot 11-1-2023 op Almere, Straat van Florida 1.  
Niveau 2  
Voltijd

Ook is hier bovenaan de pagina een tabblad Documenten te zien. Door op een document te klikken kunt u de inhoud lezen.

Rania . > Studie > Documenten

Opleiding Documenten

Documenttype	Datum
SOK digitaal ondertekend	23-03-2023
Verzuim	20-02-2023
Wijziging Onderwijsovereenkomst	12-01-2023
Verzuim	14-12-2022
Verzuim	02-11-2022
Verzuim	02-11-2022
Wijziging Onderwijsovereenkomst	19-10-2022
Onderwijsovereenkomst	11-07-2022
Bindend studieadvies	09-06-2022
Bindend studieadvies	01-04-2022
SOK digitaal ondertekend	28-01-2022
Onderwijsovereenkomst	18-06-2021



## Resultaten

Klik in het linker menu op Resultaten. De pagina toont drie tabbladen: Matrix, Overzicht en Studievoortgang.

### Matrix

The screenshot shows the 'Resultaten' page in Eduarte. The left sidebar contains a navigation menu with 'Resultaten' highlighted. The main content area has three tabs: 'Matrix', 'Overzicht', and 'Studievoortgang', with 'Matrix' selected. A table lists learning units (Leereenheden) for 'Len B'. Each row shows the unit name and a status indicator (a green 'V' in a box). A dropdown menu for 'TYPE RESULTATEN' is open, showing options: 'Alle', 'Toetsen', and 'Examengericht'. The table data is as follows:

Leereenheid	Status
Leereenheid 01	V
Leereenheid 02	V
Leereenheid 04	V
Leereenheid 05/08	V
Leereenheid 06	V
Leereenheid 07/15	V
Leereenheid 09/16	V
Leereenheid 10A	V
Leereenheid 11	V
Leereenheid 12A	V
Leereenheid 13	V
Leereenheid 14A	V
Leereenheid 15	V
Leereenheid 17A	V

Rechts bovenin kiest u het type resultaten dat u wilt zien. Op dit tabblad ziet u de resultaten per vak, waarbij het laatst behaalde resultaat eerst wordt getoond.

Wanneer alle onderdelen van het vak zijn afgerond wordt het eindcijfer in groen weergegeven. Door op een resultaat te klikken worden details getoond.

#### Eindresultaat

Eindresultaat (Hoogste geldt)

V

Toetscode

EIND

Datum behaald

1 februari 2023

Toetssoort

Toets

Behaalde resultaten voor deze toets

Poging 1 V

SLUITEN

Door te filteren (recht bovenin) kunt u selecteren wat er getoond wordt.

### Overzicht

Hier worden alle vakken getoond, ook als er nog geen resultaten zijn. Ook hier wordt het eindresultaat in groen getoond als alle verplichte onderdelen van het vak zijn afgerond. Als er niets getoond wordt, zijn er nog geen resultaten behaald voor dit vak.



Planis - > Alle resultaten

Matrix **Overzicht** Studievoortgang

VAKKEN: Actueel VERBINTENIS: Dienstverlening Helpende Zorg & Welzijn (Definitief) FASE: Alles

TOETSEN	
Leereenheid 01	V
Leereenheid 02	V
Leereenheid 03	V
Leereenheid 04	V
Leereenheid 05/08	V
Leereenheid 06	V
Leereenheid 07/15	V
Leereenheid 09/16	V
Leereenheid 10A	
Leereenheid 11	V
Leereenheid 12A	
Leereenheid 13	
Leereenheid 14A	V
Leereenheid 15	V
Leereenheid 17A	V
Leereenheid 18	
Vaardigheden	
Kennis	
Leerlijn generiek	
SLB	
L en B	NV

Door op een vak te klikken, worden de onderliggende onderdelen van dit vak getoond en de daarvoor behaalde resultaten.

Matrix **Overzicht** Studievoortgang

NV

TOETSEN	
Politiek-juridisch 1x	V
Economisch 1x	
Sociaal-maatschappelijk 1x	V
Vitaal Burgerschap 1x	V
Loopbaan 1x	V

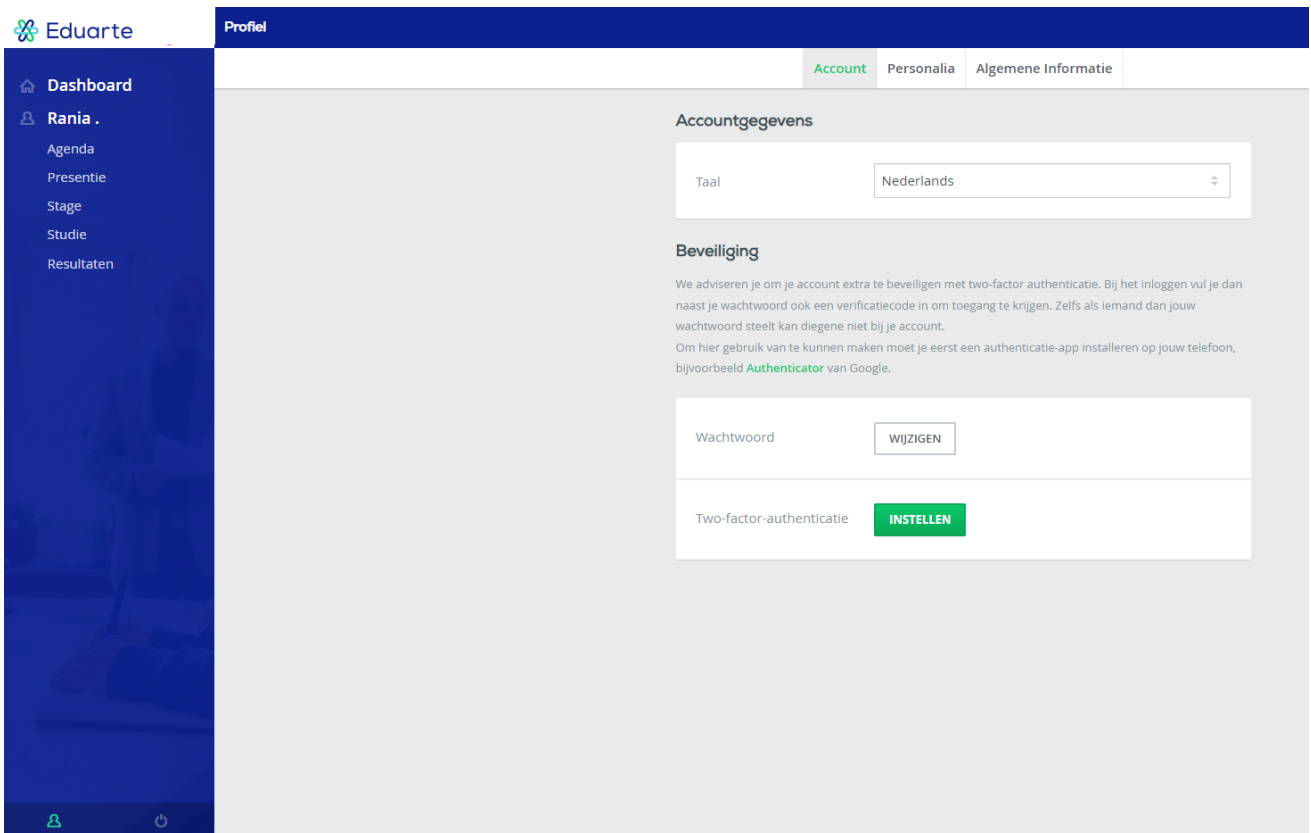
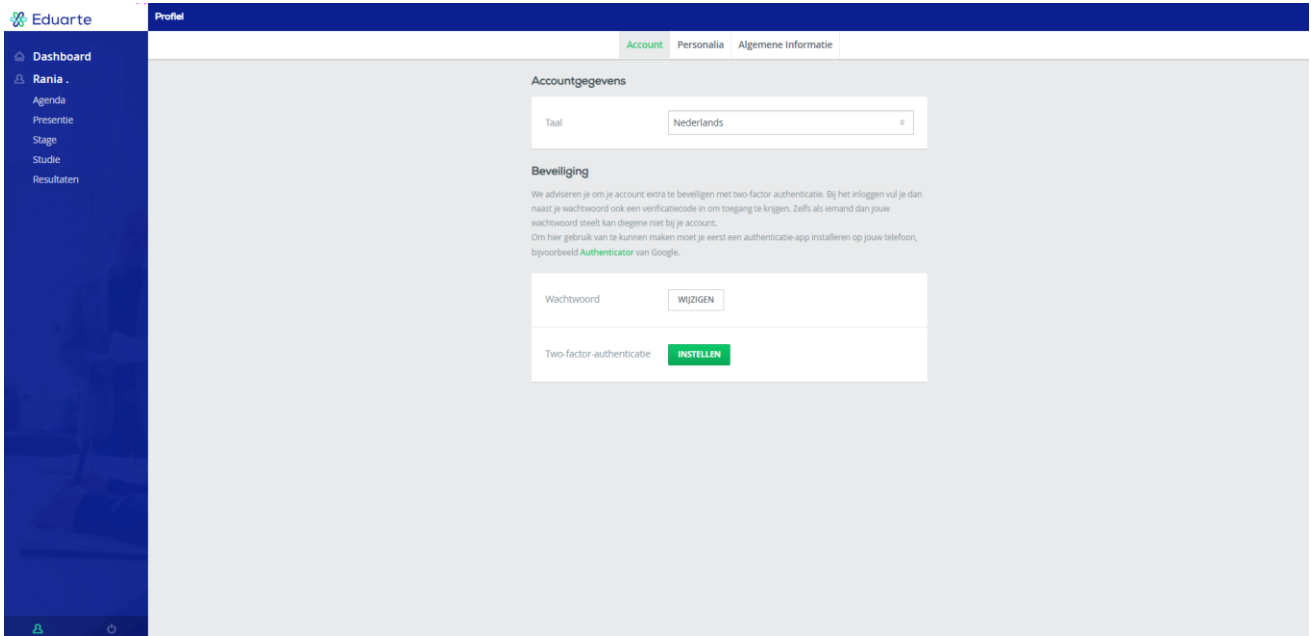
### Studievoortgang

Binnen Studievoortgang worden de behaalde studiepunten getoond als de opleiding dit zo ingericht heeft. Dit is niet bij alle opleidingen het geval. Hier zijn de examengerichte onderdelen niet te zien. Examengerichte onderdelen tellen mee voor het diploma.



## Profiel

Door links onderin het scherm op het poppetje te klikken komt u in uw profiel terecht.



Het profiel toont drie tabbladen: Account, Personalia en Algemene informatie.



### Accountgegevens

Er kan gekozen worden tussen Nederlands en Engels als taal.

### Beveiliging

U kunt uw wachtwoord hier wijzigen.

### Two-factor-authenticatie

Wij adviseren om uw account extra te beschermen. Dat kan met behulp van 2 factor authenticatie. Dit is een extra beveiliging bij het inloggen. U kunt dat hier zelf instellen.

*Let op: U kunt deze 2FA niet zelf uitzetten!*

### Personalia

Personalia toont uw gegevens die zijn vastgelegd in Eduarte. Het is mogelijk om hier uw telefoonnummer en e-mailadres te wijzigen.

*Let op: Mocht u uw e-mailadres veranderen, wijzigt uw inlognaam niet mee. Uw inlognaam blijft op het originele e-mailadres staan.*

### Algemene informatie

Dit tabblad toont alleen een disclaimer.

Account

Personalia

Algemene Informatie

#### Disclaimer

Aan de gegevens in deze applicatie kunnen geen rechten ontleend worden.

### Vragen?

Als u vragen over het Eduarte Ouderportaal heeft, kunt u contact opnemen met de mentor van uw kind.